

### Caractéristiques particulières

- 💧 Résistant aux vibrations
- 💧 Permet une dépose après assemblage
- 💧 Résistance à la fatigue améliorée
- 💧 Permet de boucher les porosités des pièces de fonderie

### Description

Permabond® A126 est une résine anaérobie indémontable, développée pour bloquer et étancher des filetages ou des assemblages coaxiaux. Sa très faible viscosité permettra de réaliser des assemblages avec un jeu serré ou une dépose après assemblage ou encoure de rendre étanche un métal poreux.

### Propriétés Physiques

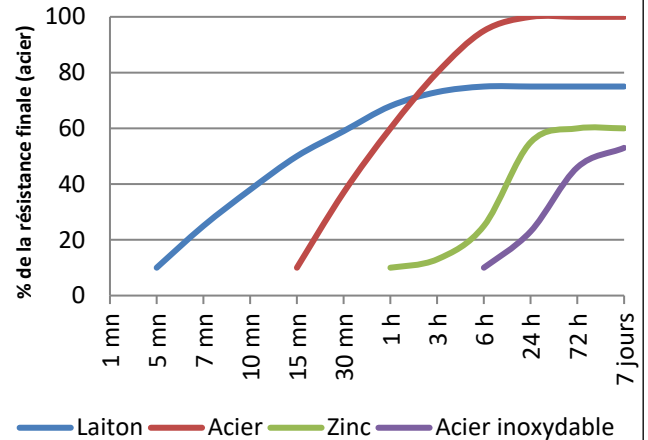
Chimie	Acrylique
Couleur	Vert
Viscosité à 25°C	10-30 mPa.s (cP)
Densité	1,0
Fluorescent	Oui

### Performances: Valeurs de réticulation

Jeu maximum	0.05 mm <b>0.001 in</b>
Raccords maximum	M10 <b>½"</b>
Temps de manipulation à 23°C (M10 acier)	15 minutes*
Temps de travail à 23°C (M10 acier)	1 heure
Polymérisation complète à 23°C (M10 acier)	24 heures

\*Temps de manipulation à 23°C / 73°F. Le cuivre et ses alliages cuivreux donnent une polymérisation plus rapide. Les surfaces oxydées ou passivées (comme l'acier inoxydable) donnent une polymérisation plus lente. Pour réduire le temps de polymérisation nous préconisons l'utilisation de notre activateur Permabond A905 ou de chauffer l'assemblage.

### Vitesse de polymérisation



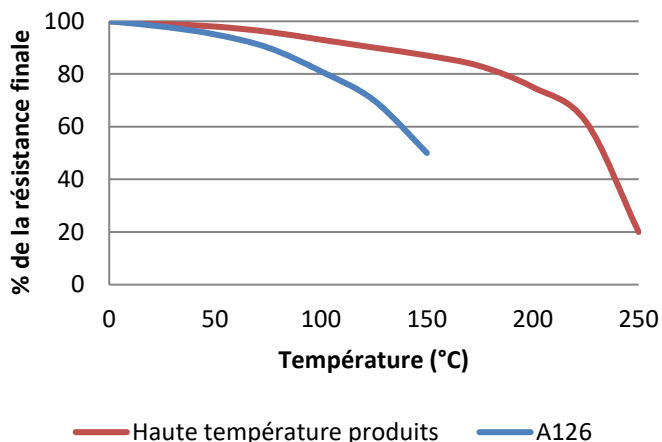
Ces données sont typiques pour des surfaces acier à 23°C. Le cuivre et les alliages cuivreux donnent une polymérisation plus rapide. Les surfaces oxydées ou passivées ainsi que le zinc donnent une polymérisation plus lente. Une température basse ou un jeu important ralentiront aussi la polymérisation. Pour réduire le temps de polymérisation nous préconisons l'utilisation de notre activateur Permabond A905 ou de chauffer l'assemblage dans la mesure du possible.

### Performances après polymérisation

Couple de dévissage (M10 acier ISO10964)	Rupture 14 N·m <b>125 in.lb</b> Résiduel 34 N·m <b>300 in.lb</b>
Résistance au cisaillement (collier et épingle acier ISO10123)	10-20 MPa <b>1450-2900 psi</b>
Coefficient d'expansion thermique	90 x 10 <sup>-6</sup> mm/mm/°C
Rigidité diélectrique	11 kV/mm
Conductivité thermique	0,19W/(m.K)

Les informations et les recommandations contenues dans ce document sont basées sur notre expérience et nous les croyons exactes. Cependant nous ne pouvons donner aucune responsabilité en ce qui concerne leur exactitude et aucune déclaration ci-incluse ne doit être prise pour une déclaration de responsabilité ou de garantie. Pour chaque cas, nous recommandons vivement à l'utilisateur potentiel de réaliser des essais de validation, avec le produit sélectionné dans les conditions réelles d'utilisation. Nous dénisons toutes garanties implicites ou explicites, y compris les garanties liées à l'aptitude à la vente ou d'adéquation à un besoin particulier, résultant de la vente ou de l'utilisation de nos produits. Aucun de nos représentants n'ont l'autorité d'abolir ni de modifier les clauses ci-dessus, cependant nos ingénieurs sont disponibles pour aider à nos clients d'adapter nos produits à ses besoins et aux conditions actuelles de leur entreprise. La présentation dans ce document de processus ou de composition ne doit pas être interprétée qu'ils sont libres de tous brevets. Cette présentation ne constitue ni permission, ni encouragement, ni recommandation de pratiquer les inventions brevetées sans être autorisé par le détenteur du brevet respectif. Nous attendons que nos clients utilisent nos produits en tenant compte des directives du Chemical Manufacturers Association's Responsible Care programme.

## Dureté à chaud



*"Dureté à chaud" l'évolution du couple de rupture en fonction du temps sur des boulons M10 en acier zingué selon la norme ISO 10964. Polymérisation de 24 heures à 23°C. Puis conditionnement de 30 minutes à des températures montrées dans le graphique.*

A126 peut résister à des températures plus élevées pendant de courtes périodes (par exemple pour des procédés de cuisson des peintures ou de soudure à la vague) dans la mesure où l'assemblage n'est pas soumis à des contraintes. La température minimale à laquelle le joint peut être soumis est de -55°C (-65°F) selon la nature des matériaux collés.

## Préparation de surface

Avant application de la colle les surfaces à coller doivent être propres, sèches et dégraissées. Nous conseillons Permabond Cleaner A pour le dégraissage de la plupart des surfaces. Les couches d'oxydation de certains métaux comme l'aluminium, le cuivre et ses alliages doivent être traitées avec du papier de verre pour avoir un résultat supérieur.

## Utilisation de la colle

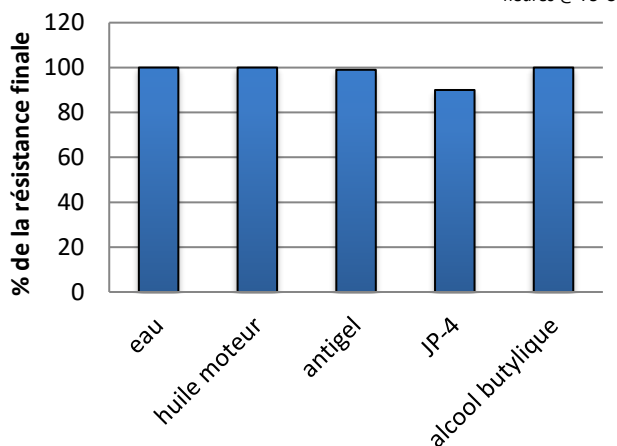
Appliquer le cordon de manière circonférentielle, de préférence sur la pièce femelle. Assembler les pièces avec un mouvement de rotation.

Pour les pièces de grandes dimensions, utiliser un produit de viscosité plus élevée pour éviter toute migration. Bien s'assurer que l'adhésif ne pénètre pas dans des endroits non souhaités, tels que les chemins de roulement.

## Stockage

Température de stockage	5 à 25°C (41 à 77°F)
Les informations de sécurité et d'utilisation se trouvent sur la fiche de données de sécurité (MSDS). Sans tenir compte de la classification chimique du produit une bonne hygiène de travail est conseillée. Des informations complètes sont sur la fiche de sécurité.	

## Résistance Chimique



**Le produit n'est pas recommandé pour une utilisation en contact avec de la vapeur d'eau, des substances fortement oxydantes ou des solvants polaires, bien qu'il puisse résister à des nettoyages au solvant sans détérioration de ses propriétés adhésives.**

**Attention. Quelques thermoplastiques pourraient être affectées par ce produit. Il est conseillé de vérifier la compatibilité avec de tels substrats avant utilisation.**

Les informations et les recommandations contenues dans ce document sont basées sur notre expérience et nous les croyons exactes. Cependant nous ne pouvons donner aucune responsabilité en ce qui concerne leur exactitude et aucune déclaration ci-incluse ne doit être prise pour une déclaration de responsabilité ou de garantie. Pour chaque cas, nous recommandons vivement à l'utilisateur potentiel de réaliser des essais de validation, avec le produit sélectionné dans les conditions réelles d'utilisation. Nous dénisons toutes garanties implicites ou explicites, y compris les garanties liées à l'aptitude à la vente ou d'adéquation à un besoin particulier, résultant de la vente ou de l'utilisation de nos produits. Aucun de nos représentants n'ont l'autorité d'abolir ni de modifier les clauses ci-dessus, cependant nos ingénieurs sont disponibles pour aider à nos clients d'adapter nos produits à ses besoins et aux conditions actuelles de leur entreprise. La présentation dans ce document de processus ou de composition ne doit pas être interprétée qu'ils sont libres de tous brevets. Cette présentation ne constitue ni permission, ni encouragement, ni recommandation de pratiquer les inventions brevetées sans être autorisé par le détenteur du brevet respectif. Nous attendons que nos clients utilisent nos produits en tenant compte des directives du Chemical Manufacturers Association's Responsible Care programme.

Permabond A126

TDS Revision 2

21 octobre 2015

Page 2/2

Uniquement pour usage professionnel / industriel. Tenir hors de portée des enfants.

## Contactez Permabond:

- Amériques +1 732 868 1372
- US 800-640-7599
- Asia + 86 21 5773 4913
- Europe +44 (0) 1962 711661
- UK 0800 975 9800
- Deutschland 0800 111 388
- France 0805 111 388

[info.americas@permabond.com](mailto:info.americas@permabond.com)

[info.europe@permabond.com](mailto:info.europe@permabond.com)

[info.asia@permabond.com](mailto:info.asia@permabond.com)